












## PARCOURS :

- Le Grand-prix Marcel Gilles a lieu sur un **circuit de 2 kilomètres majoritairement plats**, avec une dénivellation positive de 10 mètres par tour. Le départ et l'arrivée se trouvent dans la rue Weiergewan à Contern, à l'extrémité d'une ligne droite de 200 mètres.

## Tableau des catégories et distances :

CATEGORIES	DEPART	Nombre de TOURS	KILOMETRES
JUNIORS / MASTERS / ESPOIRS / ELITE	12H00	40	80
DEBUTANTS / DAMES	14H05	30	60
CADETS	16H30	20	40
MINIMES	17H45	15	30

## Itinéraire détaillé :

km	Localité / rue	Croisement	Remarque
<b>0</b>	<b>CONTERN ZI</b>		
0,0	rue Weiergewan		Départ devant l'immeuble « Kühne & Nagel »
0,3		CR234 entre Contern et Sandweiler	 
0,7	CR234 vers Sandweiler	rue Edmond Reuter	 
0,9	rue Edmond Reuter	rue de l'Etang	 
1,2	rue de l'Etang	rue Edmond Reuter	 
1,7	Rue Edmond Reuter	rue Goell	
1,8		Rue Weiergewan	 
<b>2,0</b>	rue Weiergewan		Arrivée devant l'immeuble « Kühne & Nagel »



*Carte:*

