



90ème Grand-prix François FABER
26ème Grand-prix OST-Manufaktur

MERCREDI 1er MAI 2013



BECH - Luxembourg

manufaktur

PARCOURS

➤ Le 90^{ème} Grand-prix François FABER se déroule sur un **circuit de 9,3 kilomètres** à parcourir **11 fois** pour un total de **102,3 km**. Le parcours est vallonné avec un dénivelé de 125 mètres par tour (dénivellation total 1.375 m). Le **départ et l'arrivée** se situent dans la rue « Hanner Bra » à Bech, à hauteur du centre culturel « Hanner Bra »

➤ L'**itinéraire détaillé** est le suivant :

km	Lieu	Route	Carrefour	Remarque
0,0	Bech (départ) Hanner Bra	CR138	x Becher Millen x Am Bjirk	Départ devant le centre culturel "Hanner Bra"
	x Jacobsberg		x vers Gevershof x vers Lilien	↑ côte no 1
3,8	x Herborn	CR135	x CR135	BERBOURG côte no 2
5,4	Berbourg Hierberwee		x Kéiwee x Schoulstrooss	↑ DESCENTE TRES RAPIDE!!
	An der Gruecht	CR137	x Duerfstrooss x Brucherstrooss	↑ BECH VIRAGES SERRES!! côte no 3
9,3	Bech (arrivée) route de Berbourg Beierwiss Hanner Bra	CR132 CR138	x CR132 x CR138 Hanner Bra x Hammeknupp	↑ BECH ↑ HERBORN VIRAGES SERRES!! Arrivée devant le centre culturel "Hanner Bra"

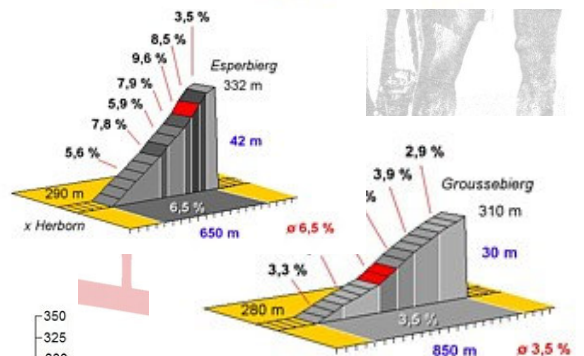
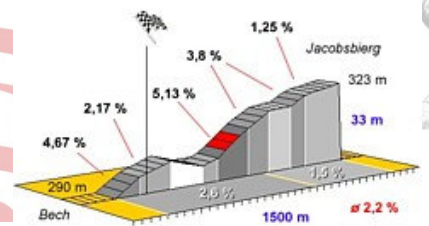
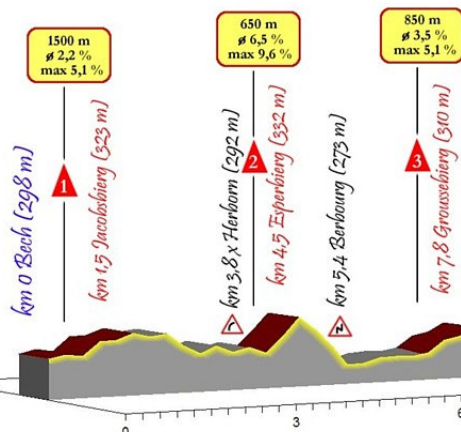
➤ **Tableau de marche** pour une moyenne prévue de 38 km/h

	1	2	3	4	5	6	7	8	9	10	11
Bech	10:00	10:14	10:29	10:44	10:58	11:13	11:28	11:42	11:57	12:12	12:26
x Herborn	10:06	10:20	10:35	10:50	11:04	11:19	11:34	11:48	12:03	12:18	12:32
Berbourg	10:07	10:21	10:36	10:51	11:05	11:20	11:35	11:49	12:04	12:19	12:33
Bech	10:14	10:29	10:44	10:58	11:13	11:28	11:42	11:57	12:12	12:26	12:41

➤ **Points dangereux**

- x Herborn** CR 138 x CR 135 !!! **ILOTS DIRECTIONNELS !!!**
- Berbourg** CR 135 Hierberwee !!! **DESCENTE TRES RAPIDE!!!**
CR 137 An der Gruecht !!! **VIRAGES SERRES !!!**
- Bech** CR 132 Beierwiss !!! **VIRAGE SERRE !!!**

➤ **Profil et côtes :**



avec la collaboration du
DESCH-TENNIS BECH

sous le patronage de la
COMMUNE DE BECH





90ème Grand-prix François FABER
26ème Grand-prix OST-Manufaktur

MERCREDI 1er MAI 2013

BECH - Luxembourg



manufaktur



➤ Profil cumulé :



➤ Carte du parcours :



➤ Le dernier kilomètre :

Le dernier kilomètre comporte une légère descente, un virage très serré vers la droite à 250 mètres de l'arrivée, puis une montée à 4,4 % de pente en légère courbe. La dernière ligne droite mesure 80 mètres.



avec la collaboration du
DESCH-TENNIS BECH

sous le patronage de la
COMMUNE DE BECH

