



90ème Grand-prix François FABER
26ème Grand-prix OST-Manufaktur

MERCREDI 1er MAI 2013



BECH - Luxembourg

manufaktur

STRECKE

➤ Der 26. Grand-prix OST-Manufaktur findet auf einem **Rundkurs von 9,3 Kilometern** statt, der **13 Mal** zu befahren ist (Total **120,9 km**). Der Kurs ist wellig mit einem Höhenunterschied von 125 Metern pro Runde (insgesamt : 1.625 m). **Start und Ziel** sind in der rue« Hanner Bra » in Bech, auf Anhöhe des Kulturzentrums « Hanner Bra »

➤ Die **Streckenführung** ist folgende :

km	Lieu	Route	Carrefour	Remarque
0,0	Bech (départ) Hanner Bra	CR138	x Becher Millen x Am Bjirk	Départ devant le centre culturel "Hanner Bra"
	x Jacobsberg		x vers Gevershof x vers Lilien	↑ côte no 1
3,8	x Herborn	CR135	x CR135	BERBOURG côte no 2
5,4	Berbourg Hierberwee		x Kéiwee x Schoulstrooss	↑ DESCENTE TRES RAPIDE!!
	An der Gruecht	CR137	x Duerfstrooss x Brucherstrooss	BECH VIRAGES SERRES!!
9,3	Bech (arrivée) route de Berbourg	CR132	x CR132	↑ côte no 3
	Beierwiss		x CR138 Hanner Bra	BECH VIRAGES SERRES!!
	Hanner Bra	CR138	x Hammeknupp	HERBORN Arrivée devant le centre culturel "Hanner Bra"

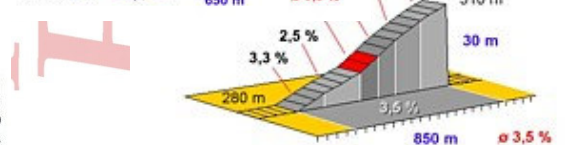
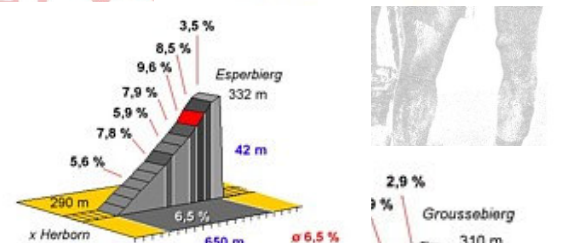
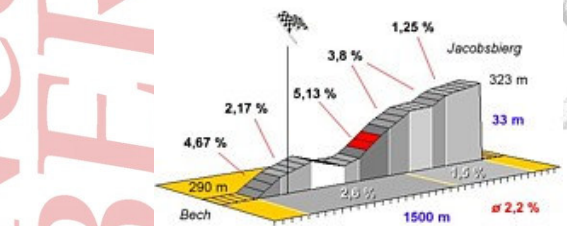
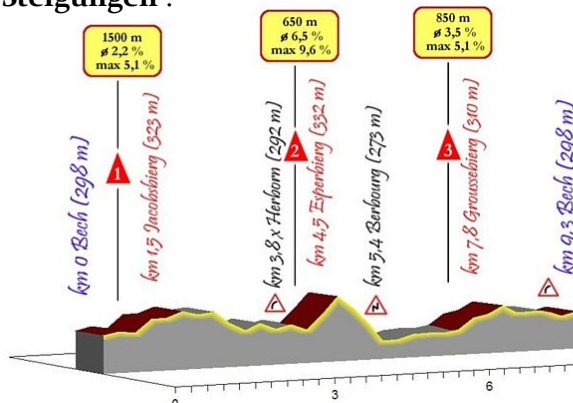
➤ **Marschtabelle** bei einem Schnitt von 38 km/h

	1	2	3	4	5	6	7	8	9	10	11	12	13
Bech	14:30	14:44	14:59	15:14	15:28	15:43	15:58	16:12	16:27	16:42	16:56	17:11	17:26
x Herborn	14:36	14:50	15:05	15:20	15:34	15:49	16:04	16:18	16:33	16:48	17:02	17:17	17:32
Berbourg	14:37	14:51	15:06	15:21	15:35	15:50	16:05	16:19	16:34	16:49	17:03	17:18	17:33
Bech	14:44	14:59	15:14	15:28	15:43	15:58	16:12	16:27	16:42	16:56	17:11	17:26	17:40

➤ **Gefährliche Punkte**

- x Herborn** CR 138 x CR 135 !!! **VERKEHRSINSELN !!!**
- Berbourg** CR 135 Hierberwee !!! **SEHR SCHNELLE ABFAHRT!!!**
CR 137 An der Gruecht !!! **ENGE KURVEN !!!**
- Bech** CR 132 Beierwiss !!! **ENGE KURVE !!!**

➤ **Profil und Steigungen :**



avec la collaboration du
DESCH-TENNIS BECH

sous le patronage de la
COMMUNE DE BECH





90ème Grand-prix François FABER
26ème Grand-prix OST-Manufaktur

MERCREDI 1er MAI 2013

BECH - Luxembourg



manufaktur



➤ **Gesamtprofil :**



➤ **Streckenkarte :**



➤ **Der letzte Kilometer :**

Der letzte Kilometer beinhaltet eine kleine Abfahrt, eine enge Kurve rund 250 Meter vor Schluss und dann eine leicht gekrümmte Strasse mit ca 4,4 % Steigung bis ins Ziel. Die Zielgerade misst rund 80 Meter.



avec la collaboration du
DESCH-TENNIS BECH

sous le patronage de la
COMMUNE DE BECH

